

RAPPORT D'ORIENTATION BUDGÉTAIRE 2023

Pris en application de la loi portant nouvelle organisation territoriale de la République (Loi NOTRe) promulguée le 7 août 2015 et particulièrement en application de l'article 107 relatif à la Transparence et responsabilité financière des collectivités territoriales

COMITE SYNDICAL DU 16 FEVRIER 2023 A 18 HEURES

Dans le cadre de la COVID-19, et afin de respecter les distanciations sociales, la réunion aura lieu à la :

SALLE DES FETES DE NOYERS SUR CHER
Place Lucien Guerrier
41140 NOYERS SUR CHER



Table des matières

I.	Préambule	3
II.	Analyse rétrospective 2017 -2022 – SMIEEOM VAL DE CHER.....	3
1.	Résultat de clôture des exercices budgétaires.....	3
2.	Fonctionnement	4
3.	La TEOM.....	6
4.	Investissement.....	7
5.	Niveau de l’endettement	10
6.	Les ressources humaines	11
III.	LES ORIENTATIONS	13
IV.	CONCLUSION	15

I. Préambule

Le rapport d'orientation budgétaire n'a aucun caractère décisionnel, mais a pour objectif de permettre aux élus d'avoir une vision globale de l'environnement financier de la collectivité.

L'ordonnance relative à la simplification et à l'amélioration des règles budgétaires et comptables applicables aux collectivités territoriales, à leurs groupements et aux établissements publics locaux (ordonnance du 26 août 2005 n°2005-1027) oblige néanmoins l'assemblée délibérante à débattre, en sus des orientations budgétaires de l'exercice, des engagements pluriannuels envisagés par la collectivité.

C'est l'article 107 de la loi n°2015-991 du 7 août 2015, dite loi NOTRe, qui impose la présentation d'un rapport d'orientation budgétaire (ROB) par l'exécutif de la collectivité.

Un environnement lié au durcissement des réglementations sur la gestion des déchets

Aujourd'hui, le syndicat se trouve, comme toutes les collectivités en charge de la gestion des déchets, sous une forte pression financière. La taxe générale sur les activités polluantes (TGAP) payée par le syndicat est en constante augmentation. Cette taxe s'applique sur tous les déchets non triés et non valorisés (augmentation jusqu'à 65€ en 2025).

C'est donc dans un contexte difficile que des arbitrages devront être réalisés, avec pour toile de fond la juste adéquation entre rationalisation des coûts et services à l'utilisateur.

II. Analyse rétrospective 2017 -2022 – SMIEEOM VAL DE CHER

1. Résultat de clôture des exercices budgétaires

Les résultats présentés sont ceux connus au 31 décembre 2022. Sous réserve de la validation du compte de gestion de Monsieur le Trésorier, hors Restes à Réaliser 2022.

Années	2017	2018	2019	2020	2021	2022
Résultat de Clôture de la section de fonctionnement	877 407,84	951 378,88	1 191 533,59	1 359 090,80	1 263 595,40	1 630 533,31
Résultat de Clôture de la section d'investissement	352 628,90	53 497,26	- 42 469,21	1 093 390,16	592 633,82	2 072 336,90
Résultat global de l'exercice	1 230 036,74	1 004 876,14	1 149 064,38	2 452 480,96	1 856 229,22	3 702 870,21

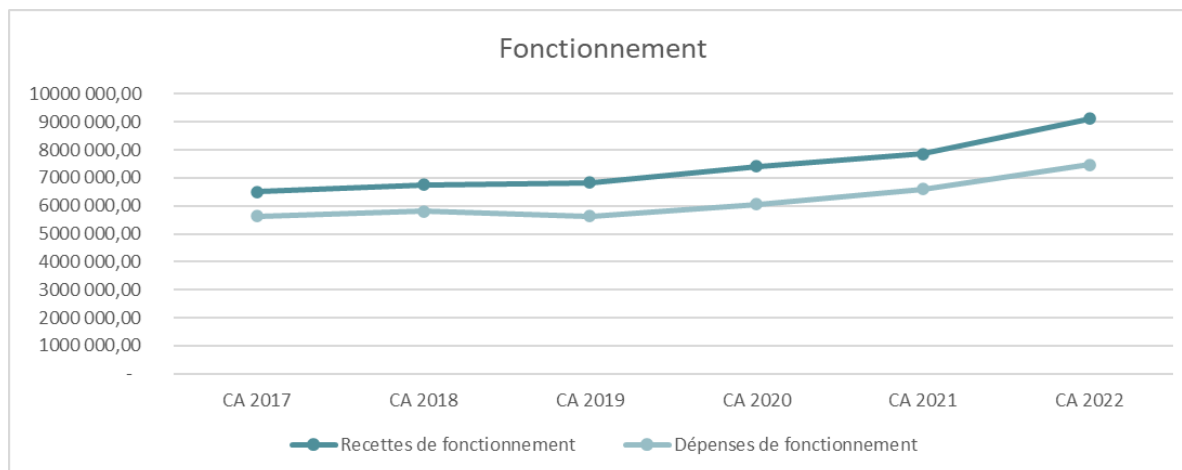
- Reste à réaliser au 31/12/2022 : 1 872 405,00 €



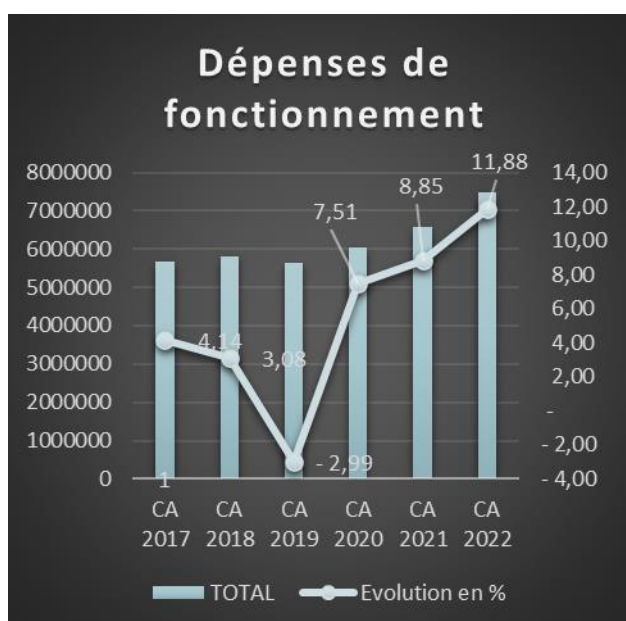
2. Fonctionnement

	CA 2017	CA 2018	CA 2019	CA 2020	CA 2021	CA 2022
Recettes de fonctionnement	6 508 228,31	6 755 567,71	6 822 264,49	7 412 459,76	7 852 530,66	9 107 715,41
Dépenses de fonctionnement	5 630 820,47	5 804 188,83	5 630 730,60	6 053 368,96	6 588 935,27	7 477 182,10

a) FONCTIONNEMENT - Les dépenses



Dépenses	2017	2018	2019	2020	2021	2022
011-Charges Générales	4 841 520,50	4 964 277,40	4 618 663,05	5 111 468,34	5 524 194,01	6 116 303,49
012 - Personnels	306 244,68	312 864,97	365 526,44	327 444,14	415 529,72	445 631,86
68- Amortissements	423 209,56	460 642,75	564 906,31	531 941,16	566 736,31	828 263,28
67-Charges exceptionnelles			31 252,00	30 787,60		5 000
65-Autres Charges de gestion	37 316,00	38 277,78	38 556,64	42 258,47	47 328,64	53 497,6
66- Charges financières	22 529,73	28 125,93	11 826,16	9 469,26	35 146,59	28 485,87
TOTAL	5 630 820,47	5 804 188,83	5 630 730,60	6 053 368,97	6 588 935,27	7 477 182,10
Evolution en %	4,14	3,08	- 2,99	7,51	8,85	11,88
<i>Coût des Contrats de prestation</i>	<i>4 622 802,52</i>	<i>4 723 882,27</i>	<i>4 327 211,47</i>	<i>4 835 352,13</i>	<i>5 175 051,95</i>	<i>5 713 158,87</i>
% des contrats de prestation par rapport aux Charges générales	95,48	95,16	93,69	94,60	93,68	93,36
% des contrats de prestations par rapport aux BP Fonctionnement	82,10	81,39	76,85	79,88	78,54	76,37



b) FONCTIONNEMENT - Impact de la TGAP sur nos prestations

La TGAP (Taxe Générale sur les Activités Polluantes) est une taxe qui s'applique à diverses activités polluantes dont l'objectif est de permettre d'appliquer le principe du pollueur-payeur. Elle est par conséquent proportionnelle au degré de pollution engendré par toute activité. La valeur de la TGAP est liée à la performance des sites de traitement et le montant facturé est dépendant des quantités de déchets non valorisables, confiées au syndicat. (Actée dans la feuille de route pour l'Economie circulaire en avril 2018 puis adoptée par le Parlement dans la loi de finances pour 2019, cette majoration s'inscrit dans une réforme qui vise une augmentation significative de la TGAP jusqu'en 2025. Cette hausse du coût du stockage et de l'incinération a pour objectif de favoriser la prévention, le tri et le recyclage des déchets.)

Pour le SMIEEOM Val de Cher, la TGAP va continuer d'augmenter en 2023.

Depuis le 1^{er} janvier 2023 :

- **Par rapport à 2022** : +11 € par tonne de déchets non dangereux envoyée en stockage (enfouissement) pour le tout-venant et OMR soit environ 4 000 tonnes.
- **Par rapport à 2022** : + 1 € par tonne de déchets non dangereux envoyée en incinération pour environ 11 000 tonnes

L'impact financier supplémentaire sera en 2023 de 55 000€ par rapport à 2022.

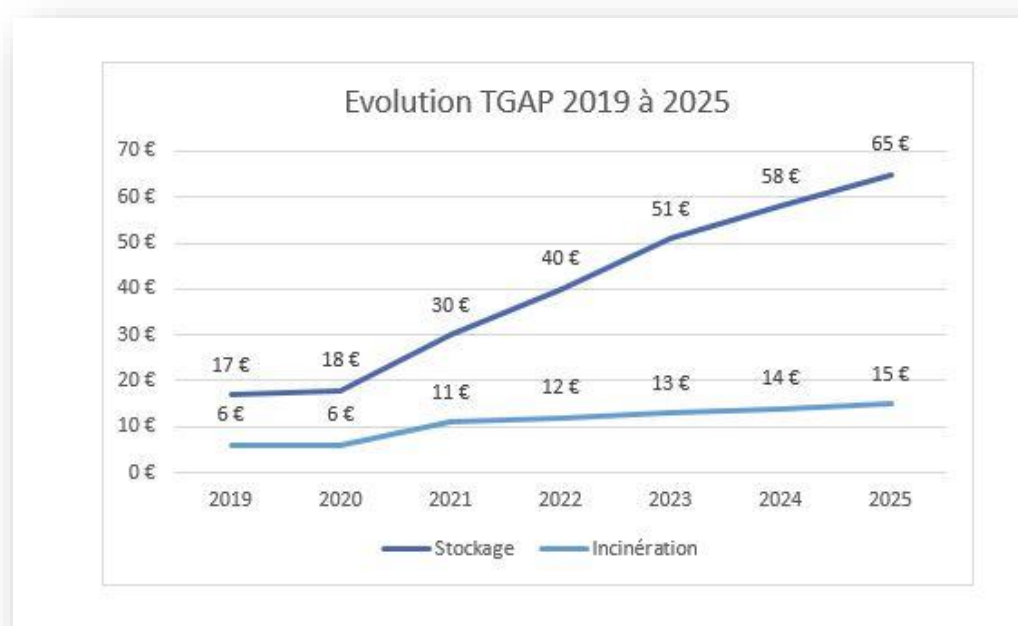
Trajectoire de la TGAP jusqu'en 2025 (Evolution détaillée du prix à la tonne par année)

Installation de stockage de déchets non dangereux (enfouissement)

2019	2020	2021	2022	2023	2024	2025
17€	18€	30€	40€	51€	58€	65€

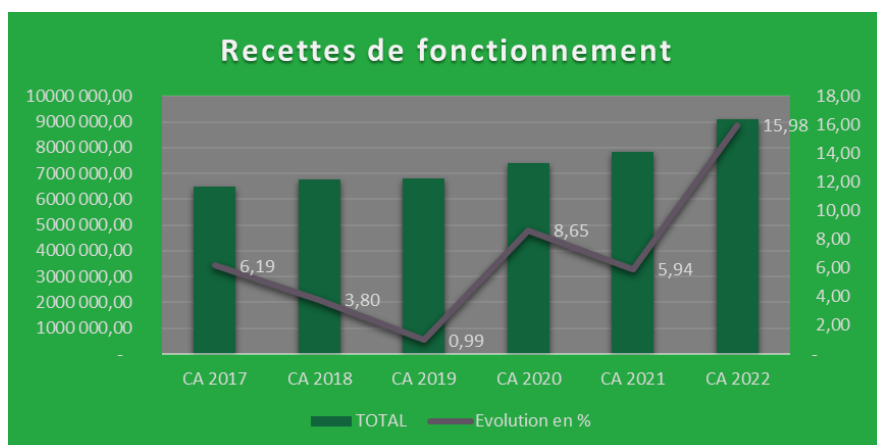
Incinerateur de déchets non dangereux

2019	2020	2021	2022	2023	2024	2025
6€	6€	11€	12€	13€	14€	15€



c) FONCTIONNEMENT - Les recettes

Recettes	CA 2017	CA 2018	CA 2019	CA 2020	CA 2021	CA 2022
042 -Opérations entre sections transférées	2 209,00	-	3 909,00			
013 - Atténuation de Charges			142,68	794,96	5 151,30	1 375,17
70- Vente de produits	194 276,59	619 589,57	567 670,64	524 480,70	596 118,42	938 688,19
73-Impôts et taxes	4 496 460,00	4 664 502,01	4 776 610,00	4 918 447,00	5 029 371,00	6 080 768,00
74-Dotations et participations	1 000 687,97	494 910,93	444 782,84	841 778,38	754 285,76	701 440,10
75-Autres produits de gestion courante	59 325,60	49 516,80	49 514,25	58 952,51	81 514,90	97 492,61
76 - Produits financiers	1 016,10	629,93	179,68	2,21	-	-
77 - Produits exceptionnels	38 310,36	49 010,63	28 076,52	10 937,32	26 998,48	24 355,94
002- Report	715 942,69	877 407,84	951 378,88	1 057 066,68	1 359 090,80	1 263 595,40
TOTAL	6 508 228,31	6 755 567,71	6 822 264,49	7 412 459,76	7 852 530,66	9 107 715,41
Evolution en %	6,19	3,80	0,99	8,65	5,94	15,98



3. La TEOM

L'évolution des bases de la fiscalité a augmenté de + 18,52 % entre 2017 et 2022, une hausse qui s'explique par les variations nominales des bases d'impositions prévues par les lois de finances ainsi que de nouvelles constructions, et non du fait de l'exécutif syndical. En effet, il est important de souligner que les taux d'impositions du SMIEEOM Val de Cher sont restés inchangés de 2016 à 2021.

Evolution de 2017 à 2022 :

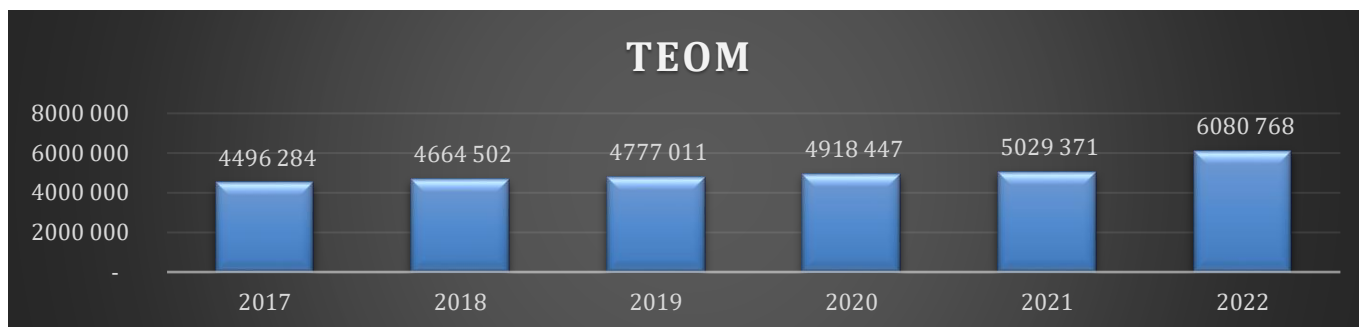
	2017	2018	2019	2020	2021	2022	Evolution 2017-2022
Bases fiscales	36 660 394	37 867 990	38 830 225	40 084 304	41 001 154	43 449 084	18,52
TEOM	4 496 284	4 664 502	4 777 011	4 918 447	5 029 371	6 080 768	35,24
Ratio à l'habitant	88,02	90,02	92,14	95,71	98,21	119,15	

Rappel des taux de TEOM applicables par délibération n° 15-2022 du 24/03/2022

- 1 collecte : 14%
- 2 collectes : supprimé
- Hors zone : 10,40%

Les bases

RAPPEL : Après une quasi stagnation jusqu'en 2021, l'indexation des bases s'est élevée en 2022 à + 3.40 % à cause de l'inflation.



Rappel :

Depuis la loi de finances 2018, la revalorisation des bases est fixée par un coefficient forfaitaire, selon l'article 1518 Bis du Code Général des Impôts en fonction de l'évolution de l'indice des prix de la consommation harmonisé entre Novembre N-2 et Novembre N-1.

Coefficient de revalorisation forfaitaire 2022 :

1,0340, soit +3,40%

	Indice IPCH	Coefficient de revalorisation forfaitaire des valeurs locatives N+1
nov.-17	101,80	
nov.-18	104,00	1,022
nov.-19	105,27	1,012*
nov.-20	105,50	1,002
nov.-21	109,09	1,034

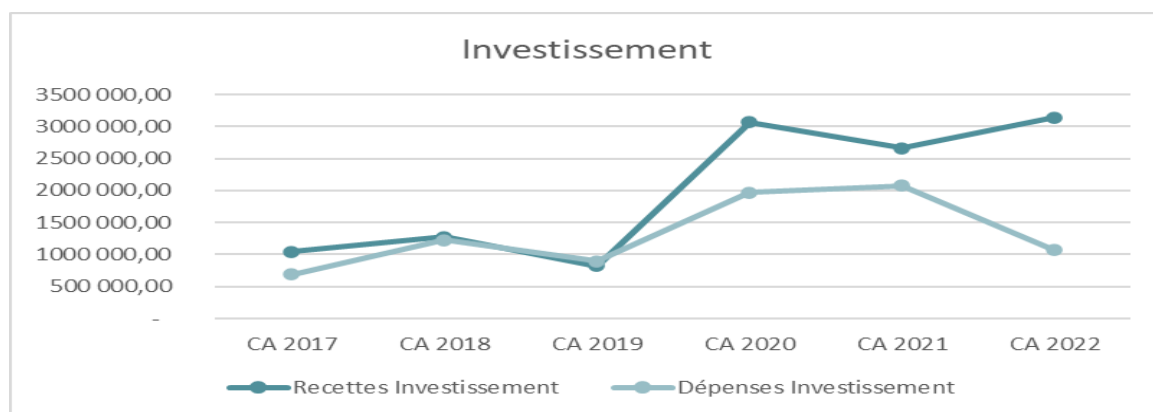
* 1,009 pour la THRP

Prévisions 2023

L'indice des prix à la consommation s'établissant à 116,81 en novembre 2022 et à 109,09 en novembre 2021, le coefficient forfaitaire appliqué aux valeurs locatives en 2023 est de **1,071**, soit **+7,1 %**

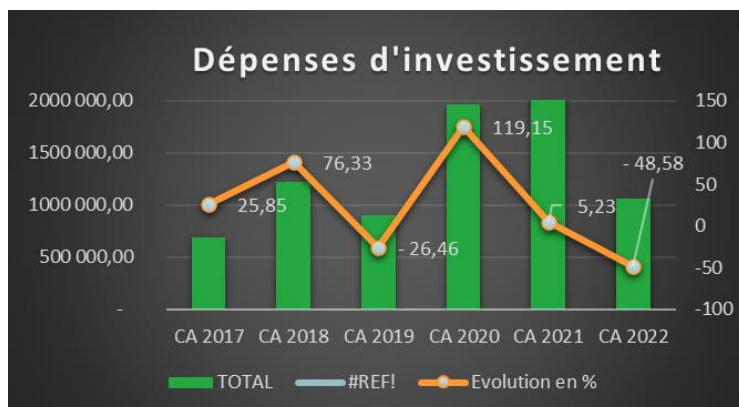
4. Investissement

	CA 2017	CA 2018	CA 2019	CA 2020	CA 2021	CA 2022
Recettes Investissement	1 045 463,76	1 275 196,53	817 414,48	3 063 291,21	2 664 572,74	3 137 824,35
Dépenses Investissement	692 834,86	1 221 699,27	898 443,90	1 968 901,05	2 071 938,92	1 065 487,45



a) INVESTISSEMENT - Les dépenses

	CA 2017	CA 2018	CA 2019	CA 2020	CA 2021	CA 2022
040-Opération d'ordre de transferts entre section	2 209,00	-	42 469,21			-
16 - Remboursement du capital	167 893,22	226 934,80	187 413,55	156 661,45	252 049,92	152 893,57
20 à 23 -Dépenses	471 560,64	897 789,77	584 393,89	1 746 395,59	1 773 860,50	873 308,88
27 - Autres immobilisations financières					200,00	-
458101 - Dépenses Génie civil	51 172,00	96 974,70	84 167,25	23 374,80	45 828,50	39 285,00
001-Solde d'exécution				42 469,21		
TOTAL	692 834,86	1 221 699,27	898 443,90	1 968 901,05	2 071 938,92	1 065 487,45
Evolution en %	25,85	76,33	- 26,46	119,15	5,23	- 48,58



Investissements réalisés au cours de l'année 2022

Objet	Imputation	Réalisé
OPERATION 10001 - CONTENANTS		65 510,08 €
COMPOSTEUR COLLECTIF KIT + BIOSEAU	2188	2 633,20 €
BACS 770L POUR SYSTEME ECOLECT	2188	2 887,92 €
ACQUISITION DE BACS OMR	2188	59 988,96 €
OPERATION 10002 - COLONNES AERIENNES		17 287,50 €
MISE A JOUR FILM PRESENTATION DES ACTIVITES DU SYNDICAT ACOMPTE	2051	2 250,00 €
ACQUISITION DE SACS DE PRE TRI	2188	8 545,50 €
ACHAT SUPPORT SAC MOBILE POUR MANIFESTATION ECO RESPONSABLE	2188	1 032,00 €
COLONNES MOBILES MOVEA 2 EMBALLAGES 2 VERRES	2188	5 460,00 €
OPERATION 10011 - CENTRE DE TRANSFERT CHOUSSY		59 388,50 €
DEVOIEMENT DE RESEAUX ET CANALISATIONS	21531	1 440,00 €
DEVOIEMENT DE RESEAUX ET CANALISATIONS	21532	1 800,00 €
DEVOIEMENT DE RESEAUX ET CANALISATIONS	2158	1 140,00 €
GRUPE ELECTROGENE SDMO 165KA MOTEUR JOHN DEERE TYPE 6068HFG20 153	2158	46 050,00 €
POSTE A SOUDER ET MASQUE	2181	264,50 €
REMPLACEMENT 8 CAMERAS ET ACCESSOIRES CENTRE DE TRANSFERT DE CHOUSSY	2181	8 694,00 €

OPERATION 10013 - CONTENANTS ENTERRES			132 984,00 €
MISSION SPS CONTENANTS ENTERRES PHASE 2 CONCEPTION		2031	2 520,00 €
FOURNITURE DISPOSITIF ECOBAC 1500 POUR ENTERRER POUBELLES OMR SITE MONTRICHARD		2188	27 955,20 €
FOURNITURE DISPOSITIF ECOBAC 1500 POUR ENTERRER POUBELLES OMR SITE ST AIGNAN REPUBLIQUE		2188	27 955,20 €
FOURNITURE DISPOSITIF ECOBAC 1500 POUR ENTERRER POUBELLES OMR SITE ST AIGNAN wilson		2188	17 109,60 €
COLONNES ENTERREES PAV 3 FLUX SASSAY		2188	24 720,00 €
COLONNES ENTERREES PAV 3 FLUX SULO		2188	32 724,00 €

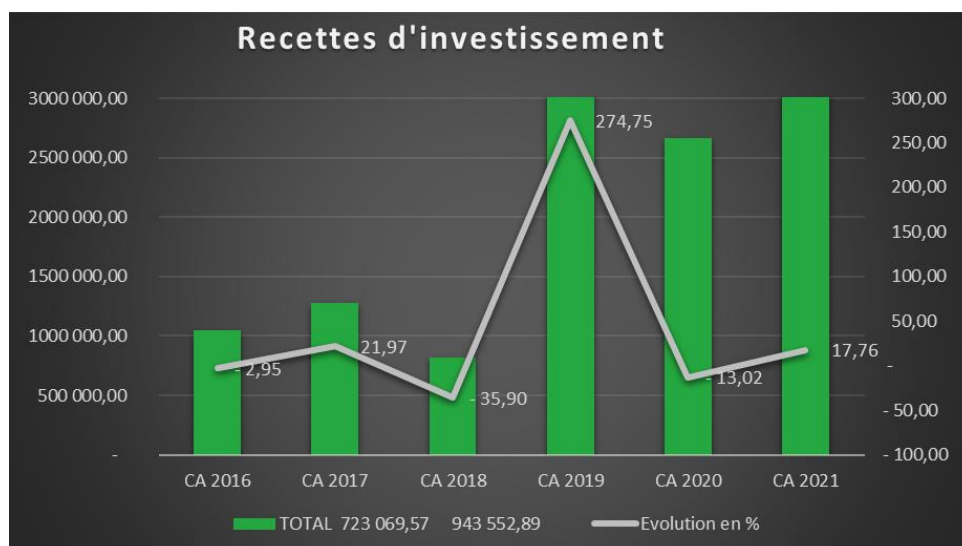
OPERATION 10014 - DECHETERIE MODULO BETON			586 444,80 €
CONSTRUCTION DECHETERIE MODULAIRE CONTRES CONTROLE TECHNIQUE DE CONSTRUCTION		2031	2 205,00 €
CONSTRUCTION DECHETERIE MODULAIRE CONTRES MISSION SPS ACOMPTE A LA COMMANDE A434512547.1		2031	2 074,80 €
ETUDE GEOTECHNIQUE CONCEPTION DECHETERIE LA BERNARDIERE A CONTRES PHASE PROJET G2 PRO		2031	2 400,00 €
MAITRISE OEUVRE CONSTRUCTION DECHETERIE LE CONTROIS EN SOLOGNE LD LA BERNARDIERE - SETEC		2031	36 030,00 €
TRAVAUX CONSTRUCTION DECHETERIE MODULAIRE CONTRES LOT 1		21318	198 584,40 €
TRAVAUX CONSTRUCTION DECHETERIE MODULAIRE CONTRES LOT 1		2151	89 100,60 €
CONSTRUCTION DECHETERIE LA BERNARDIERE VERSION 2 12 BENNES MODULO BETON		2181	256 050,00 €

TONDEUSE JOHN DEERE Z740R 2282DM N° SERIE ITC740RGHNT041067 N° MOTEUR FX730VC99129		21571	11 694,00 €
--	--	-------	-------------

TOTAL DEPENSES INVESTISSEMENT 873 308,88 €

b) INVESTISSEMENT - Les recettes

	CA 2016	CA 2017	CA 2018	CA 2019	CA 2020	CA 2021	CA 2022
040 -Amortissements	434 908,47	423 209,56	460 642,75	564 906,31	531 941,16	566 736,31	828 263,28
10 - FCTVA	34 951,12	31 612,67	52 096,88	72 901,52	275 736,14	58 617,77	277 642,25
13-Subventions	12 466,43	12 804,22	13 153,30	10 690,14	400 589,03		-
16-Emprunts	-	-	299 700,00	31 252,00	1 800 000,00	900 000,00	1 400 000,00
20- Frais études					7 020,00		-
458102 - Génie civil	76 669,30	51 172,00	96 974,70	84 167,25	48 004,88	45 828,50	39 285,00
001-Solde d'exécution	518 197,56	526 665,31	352 628,90	53 497,26		1 093 390,16	592 633,82
TOTAL	1 077 192,88	1 045 463,76	1 275 196,53	817 414,48	3 063 291,21	2 664 572,74	3 137 824,35
Evolution en %	14,16	- 2,95	21,97	- 35,90	274,75	- 13,02	17,76



5. Niveau de l'endettement

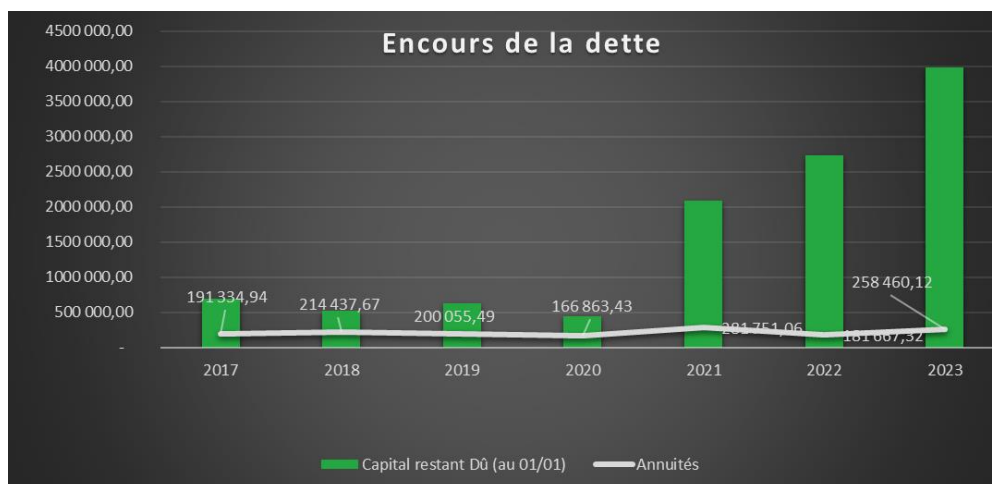
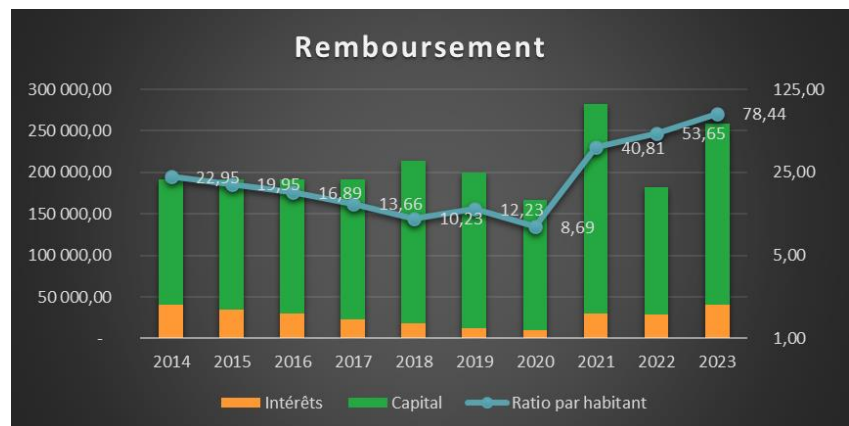
Afin de permettre de réaliser différents travaux sur le centre de transfert de déchets de Choussy, entre autres, et la construction de la nouvelle déchèterie sur la commune de Le Controis-en-Sologne, le syndicat à contracter plusieurs emprunts, comme suit :

Emprunts en cours	montant	Durée	Taux	Date 1ère échéance	Dernière échéance
1. Extensions des bâtiments du Centre de transfert	300 000,00 €	10 ans	0,70%	29/04/2018	21/01/2028
2. Tx démolition et reconstruction centre de transfert	2 700 000,00 €	20 ans	1,10%	24/10/2020	24/04/2041
3. Construction d'une nouvelle déchèterie	1 400 000,00 €	20 ans	0,93%	18/01/2023	18/10/2042

Capital restant dû :

Exercice	Capital restant dû au 01/01	Annuités	Capital payé par an	Intérêts	Ratio par habitant	Habitants
2014	1 167 388,36	191 935,29	151 085,09	40 850,20	22,95	50 859
2015	1 016 303,27	191 741,72	156 491,22	35 250,50	19,95	50 932
2016	859 812,05	191 541,65	162 091,57	29 450,08	16,89	50 912
2017	697 720,48	191 334,94	167 893,22	23 441,72	13,66	51 083
2018	529 827,26	214 437,67	195 682,80	18 754,87	10,23	51 816
2019	634 144,46	200 055,49	187 413,55	12 641,94	12,23	51 845
2020	446 730,91	166 863,43	156 661,45	10 201,98	8,69	51 391
2021	2 090 069,46	281 751,06	252 049,92	29 701,14	40,81	51 212
2022	2 738 019,54	181 667,32	152 893,57	28 773,75	53,65	51 035
2023	3 985 125,97	258 460,12	218 457,73	40 002,39	78,44	50 807

Au 31/12/2022	
Dettes	
3 985 125,97	
Ratio	
78,44 €	
Population	
50807	



Encours de la dette :

	2017	2018	2019	2020	2021	2022	2023
Capital restant dû (au 01/01)	697 720,48	529 827,26	634 144,46	446 730,91	2 090 069,46	2 738 019,54	3 985 125,97
Evolution de la dette en %	-	18,85	24,06	19,69	29,55	367,86	31,00
Annuités	191 334,94	214 437,67	200 055,49	166 863,43	281 751,06	181 667,32	258 460,12
Evolution des remboursements en %	-	0,11	12,07	6,71	16,59	68,85	35,52

Soit un endettement par habitant au 1^{er} janvier 2022 de 53,65 €.

Au 1^{er} janvier 2023, la dette est donc de 78,44 € / habitant. Cette évolution est notamment liée aux travaux de construction de la déchèterie de Le Controis en Sologne.

6. Les ressources humaines

A. Structures des effectifs : comparaison au 31/12/2021 et au 31/12/2022

2021	Titulaires	Non titulaires	Total	Total ETP
A	1	1	2	1.80
B	1		1	1.00
C	3	4	7	7.00
TOTAL	5	5	10	9.80

2022	Titulaires	Non titulaires	Total	Total ETP
A	1	1	2	1.80
B	2		2	2.00
C	2	5	7	7.00
TOTAL	5	6	10	10.80



Départ au
30/11/2022
1 titulaire B

B. Pyramide des âges des effectifs

	2021			2022		
	Hommes	Femmes	Total	Hommes	Femmes	Total
51-60 ans	3	2	5	3	3	6
41-50 ans		1	0		1	1
31-40 ans	1		1	1		1
21-30 ans		2	1		2	2
-20 ans	1		0	1		1
TOTAL	5	5	10	5	6	11

C. La carrière, l'avancement, la promotion et la formation

a. L'avancement et la promotion

Nb d'agents ayant bénéficié	2021	2022
• Avancement échelon	0	7
• Avancement grade	0	0
• Promotion	0	0
TOTAL	0	7

b. La formation

- Coût supporté par la collectivité en 2021 et 2022

	2021	2022
CNFPT – Cotisation obligatoire	1 995,28	2 311,49
Autres organismes	654,00	0,00
TOTAL	2 649,28	2 311,49

- Nombre de jours de formation suivis par les agents en 2022

	Nbre de jours de formation	Nombre d'agents
Catégorie A	0	0
Catégorie B	0	0
Catégorie C	7	2
TOTAL	7	2

D. Egalité entre les femmes et les hommes

▪ Etat des lieux de la parité au 31/12/2021

Sexe	Catégorie A	Catégorie B	Catégorie C	Autres	TOTAL
Hommes	1	0	3	1	5
Femmes	1	1	3	0	5
TOTAL	2	1	6	1	10

▪ Etat des lieux de la parité au 31/12/2022

Sexe	Catégorie A	Catégorie B	Catégorie C	Autres	TOTAL
Hommes	1	0	3	1	5
Femmes	1	0	4	0	5
TOTAL	2	0	7	1	10

E. L'évolution des dépenses de personnel

Eléments de rémunération	2021	2022
Titulaires		
Rémunération et régime indemnitaire	187 162,62 €	192 170,29 €
NBI et supplément familial	1 639,94 €	2 794,30 €
Non Titulaires		
Rémunération	105 450,26 €	121 429,09 €
Apprenti (depuis le 01/09/21)		
Rémunération	2 718,96 €	8 323,66 €

III. LES ORIENTATIONS

Afin d'anticiper les évolutions administratives et financières de ces prochaines années, le SMIEEOM Val de Cher a missionné le cabinet PIM. Vous trouverez ci-dessous les conclusions qui ont été préconisées :



B) Prospective 2022-2027

Conclusion – enjeux de la stratégie prospective



Les simulations réalisées montrent l'ampleur des changements qui vont toucher le budget du syndicat dans les années à venir ... mais, aussi, la capacité du SMIEEOM à relever ces défis

- Le SMIEEOM dispose à fin 2021 de marges de manœuvre non négligeables même si l'année 2021 s'est traduite par un résultat de fonctionnement négatif sur l'exercice
- Le SMIEEOM va devoir faire face dans les prochaines années à un contexte à la fois dégradé (hausse des coûts certaine) mais également incertain, le rythme de la dégradation pouvant s'accroître
- Les décisions prises en 2022 (hausse des taux de TEOM et fin des exonérations de TEOM) vont apporter au SMIEEOM des capacités financières supplémentaires
- Toutefois, les données disponibles continuent de rendre périlleuse l'échéance de 2025, compte tenu de la dynamique des coûts des prestations de services et des incertitudes quant au contexte de 2024-24 dans ce domaine

15



B) Prospective 2022-2027

Conclusion – enjeux de la stratégie prospective



Les élus du SMIEEOM vont devoir prendre des décisions :

- La hausse de 2 points des taux de TEOM en 2020 ne suffira pas à financer l'évolution des dépenses anticipées... en intégrant la marge de sécurité nécessaire, pour gérer dans de bonnes conditions les années 2024-26
- Les risques avérés rendent encore plus difficile à envisager tout accroissement des prestations proposées aux usagers (compte tenu des coûts induits)
- Pour éviter une hausse supplémentaire trop importante de la TEOM, les élus disposent de leviers d'action pour construire un scénario d'optimisation du service... sans exclure une hausse complémentaire de la TEOM pour sécuriser la stratégie du SMIEEOM d'ici 2026
- Une telle évolution du service nécessitera une action intensive de communication mais aussi de vérification/contrôle/sensibilisation des usagers (et donc des moyens supplémentaires)

16

IV. Les principaux axes de travail pour 2023

Acquisitions et travaux prévus par site :

▪ DECHETERIES

Les déchèteries du syndicat datent de 1995. Ces équipements ont été audités au cours de l'année 2018, montrant que les fréquentations ne cessent d'augmenter, et par voie de conséquence, ces dernières nécessitent des travaux pour accepter en toute sécurité de nouveaux flux.

Fin 2019, le syndicat a fait l'acquisition d'un terrain sur la commune Le Controis en Sologne (Contres) afin d'y créer une nouvelle déchèterie. Cette dernière est en cours de finalisation et sera mise en service au 1^e mars 2023.

Soucieux de travailler sur l'ensemble du territoire, le SMIEEOM Val de Cher propose pour 2023 :

- ➔ D'acquérir de la réserve foncière à Billy pour réaliser des travaux d'amélioration de circulation, et ainsi agrandir la déchèterie sur la déchetterie de Billy
- ➔ D'acquérir de la réserve foncière à Contres à proximité de la déchèterie en vue de développement de nouveaux équipements

▪ CENTRE DE TRANSFERT DE CHOUSY :

- ➔ Mise aux normes du site :
 - Remplacement d'un séparateur hydrocarbure
 - Réalisation de travaux de génie civil (réalisation de caniveaux)
- ➔ Réalisation d'un parcours pédagogique
- ➔ Remplacement du portail d'accès
- ➔ Réalisation d'enrobés suite à la démolition des anciens quais de transfert en 2020

▪ CONTENANTS

➔ Enterrés

➤ OMR :

Une expérimentation sur les communes de Montrichard et de St Aignan a été réalisée, afin de répondre à la problématique touristique (nouveau service). Cette dernière a été concluante, il est proposé de poursuivre la démarche en 2023.

➔ Aériens

Une étude a été réalisée en 2022 en lien avec le prestataire de collecte des déchets recyclables sur l'implantation des colonnes de tri. Il en ressort que plusieurs communes sont sous dotées, il est donc proposé de densifier le maillage de colonnes de tri en 2023.










➔ Composteurs

- Une expérimentation a été engagée sur les composteurs partagés en 2022. Quatre sites vont être installés prochainement.
- L'aide à l'achat d'un composteur pour le traitement des biodéchets

➔ Matériels courants

- Bacs OMR
- Colonnes aériennes, pièces de rechange (plastron, barres,)
- Sacs de pré collecte

▪ COMMUNICATION / PREVENTION

-  Presse
-  Guide de tri, éco du tri, livrets
-  Roll up
-  Eco-école, Eco-collège, Eco-défi
-  Théâtre pour les scolaires
-  Jeux vidéo tri et prévention
-  Signalétiques diverses
-  REPAIR CAFE
-  Rencontres avec différents publics : collectivités, entreprises, animations diverses

▪ VEHICULES

Conformément aux préconisations de l'étude PIM, le SMIEEOM Val de Cher envisage en 2023 de recruter un nouvel ambassadeur de tri pour réaliser des activités de terrain. Il sera proposé d'acquérir un véhicule supplémentaire pour réaliser cette activité.

V. CONCLUSION

Les orientations budgétaires s'inscrivent dans la continuité du travail effectué ces dernières années. **L'objectif est de continuer à proposer un service public soutenu de qualité et de proximité auprès de nos usagers.**

Le nouveau centre gravitaire de transfert a permis d'aborder plus sereinement la gestion des déchets de demain.

Néanmoins, pour les années à venir, au regard de la versatilité des coûts de reprises des matières et de la forte hausse de la TGAP le syndicat doit rester vigilant en matière de gestion budgétaire.

Comme nous avons pu le constater avec l'étude du cabinet PIM, le syndicat doit anticiper les échéances de ces prochaines années :

- ✓ Les dépenses structurelles, favorisant le tri et la baisse des déchets à forte valeur financière pour le SMIEEOM Val de Cher, notamment pour le traitement, doivent être encouragées.

En effet les évolutions réglementaires, les hausses de TGAP, les fermetures des exutoires, les indexations des prix, ... pour le traitement des déchets, auront demain un impact direct sur les finances du syndicat.